

SnowDow Online

Een webapplicatie voor SnowDow leden om zich te registreren voor Clubavonden en lessen.

Alle SnowDow leden hebben een username/password ontvangen via E-mail waarmee ze kunnen inloggen.
(password resetten mogelijk vanaf de inlogpagina)

De leden zien alleen de beschikbare lessen (voor zichzelf en anderen in zijn/haar huishouden).

Alleen de lessen behorende bij je profiel zijn zichtbaar - leeftijd (jeugd/volwassen), discipline (ski of board) en niveau (beginner/gevorderd)

Inschrijven voor Clubavond kan tussen: 1 week vooraf tot woensdagochtend 08:00.

Voorbeeld: je ziet het tijdvak van 17-11-2021. Je kunt inschrijven vanaf 11-11-2021 uur t/m 17-11-2021 08:00 uur.

Je moet elke keer opnieuw inschrijven. Er is een limiet in aantal deelnemers en vol=vol.

Met de groene knop kun je INSCHRIJVEN. De knop wordt rood om eventueel te ANNULEREN.

Inschrijven verplicht to deelname, bij verhindering is afmelden verplicht (niet aan/afmelden kan tot uitsluiting van deelname leiden).

SnowDow Online

A webapplicatie for SnowDow members to register for Clubnights and lessons.

All SnowDow members have received an username/password by E-mail allowing them to login
(password reset possible from start/login page)

Members only see available lessons (for themselves and others in his/her household).

Only the lessons that match your profile are visible – age (youth/adult), discipline (ski or board) and level (beginner/advanced)

Registration for Clubnight is open between 1 week in advance and closes Wednesday 08:00 am.

Example: you see a timeslot for 17-11-2021. You can subscribe from 11-11-2021 till 17-11-2021 08:00 am.

You need to register every week again. There is a limit to the number of participants and full=full.

With the green button you register “INSCHRIJVEN”. The button turns red in case you need to cancel “ANNULEREN”.

Once registered, you need to participate, if you can't make it: cancellation is mandatory (incorrect registration/cancellation can lead to exclusion of participation).

Nieuwe aanmelding (nog geen lid / eerste keer) gaan met internet browser (google Chrome) naar www.snowdow.nl/register
Openingscherm vraagt bevestiging van PV-Dow lidmaatschap Ja of Nee (switch)

PV-Dow lidmaatschap is verplicht (wordt gecontroleerd) om lid te worden bij SnowDow (=onderafdeling van PV-Dow)

New applicants (not yet member / first time) go with internet browser (google Chrome) to www.snowdow.nl/register
Opening screen prompts to confirm PV-Dow membership Yes or No with switch

PV-Dow membership is pre-requisit (and will be checked) to join SnowDow (=subsidiary of PV-Dow)



Ik ben lid van PV-Dow:

In dit scherm moeten voor elk lid persoonsgegevens worden ingevuld.
Tevens Skill selecteren en aangeven of Huurmateriaal nodig is.

In this screen you need to provide personal information.
Here you select your skill en indicate need for rental material.



Ik ben lid van PV-Dow:

Personalia	Contact & overig
DOW id	SOS telefoon
Voornaam	SOS persoon
Achternaam	Email
Geboortedatum	Telefoon
Adres	Skill
Postcode	Huur materiaal
Plaats	<input type="checkbox"/>
Land	<input type="button" value="Aanmelden"/>


Klik op aanmelden (=aanvraag lidmaatschap).....

Click Aanmelden (=apply for membership).....




Ik ben lid van PV-Dow:

Personalia

DOW id	<input type="text" value="U999999"/>
Voornaam	<input type="text" value="Voor"/>
Achternaam	<input type="text" value="Naam"/>
Geboortedatum	<input type="text" value="01/01/2000"/> 
Adres	<input type="text" value="Hoofdstraat 1"/>
Postcode	<input type="text" value="4555 AA"/>
Plaats	<input type="text" value="Terneuzen"/>
Land	<input type="text" value="Nederland"/>

Contact & overig

SOS telefoon	<input type="text" value="0115 - 123 456"/>
SOS persoon	<input type="text" value="Papa en Mama"/>
Email	<input type="text" value="mymail@dow.com"/>
Telefoon	<input type="text" value="06 9876 5432"/>
Skill	<input type="text" value="Volwassen beginner groen ski"/> 
Huur materiaal	<input checked="" type="checkbox"/>

Je krijgt een boodschap.....we sturen een E-mail.

This message appears.....we will send you an E-mail



Home

Tijdvak

Leden

Welkom in de Online-SnowDow omgeving.

<english text below>

SnowDow leden moeten zich hier registreren voor lessen op Clubavond.

(voor vrij oefenen buiten Clubavond, moet je je registreren direct bij SnowWorld)

Registratie is nodig ivm coronavirus: contactgegevens dienen bekend te zijn.

Alle SnowDow leden hebben een username/password ontvangen via E-mail waarmee ze kunnen inloggen *)

De leden zien alleen de beschikbare lessen (voor zichzelf en anderen in zijn/haar huishouden).

Alleen de lessen behorende bij je profiel zijn zichtbaar - leeftijd (jeugd/volwassen), discipline (ski of board) en niveau (groen/blauw/rood/zwart) *)

Inschrijven voor Clubavond kan tussen: 1 week vooraf tot woensdagochtend 09:00.

Je moet elke keer opnieuw inschrijven. Er is een limiet in aantal deelnemers en vol=vol.

Je moet aangeven of je huurmateriaal nodig hebt, dit kan via "[Mijn gegevens](#)" in het menu (hoge kostenpost voor ons – gebruik eigen materiaal).

Met de groene knop kun je INSCHRIJVEN. De knop wordt rood om eventueel te ANNULEREN.

Inschrijven verplicht to deelname, bij verhindering is afmelden verplicht (niet aan/afmelden kan tot uitsluiting van deelname leiden). *)

*) indien niet correct/problemen: contact opnemen via E-mail naar ftnsnow@dow.com

✓ Bedankt voor uw aanmelding. U ontvangt een e-mail van ons

[Klik hier om je gegevens in te vullen](#)

Deze E-mail verklaart de volgende stappen:

1. Pasfoto opsturen
2. Betaling lidmaatschap (€ 100) en/of beginnerscursus (groen) € 50.

Als alles goed ontvangen is:

1. Ledenpas wordt aangemaakt
2. Krijgt E-mail met inlogcode

This E-mail explains the next steps:

1. Send picture for personal membership card
2. Process payment for membership (€ 100) and/or beginnerscourse fee (€ 50).

If everything is received correctly:

1. Membership card will be issued
2. An E-mail will be sent with logincode



Welkom Voor Naam,

<english text below>

Bedankt voor je aanmelding bij SnowDow.

Om je inschrijving af te ronden ontvangen we graag nog de volgende gegevens:

- Pasfoto voor ledenpas (opsturen naar ftnsnow@dow.com)
- Betaling lidmaatschap: €100 (voor onbeperkt vrij oefenen met gratis huurmateriaal)
- Deelnemers aan SnowDow beginnerscursus: extra € 50 (zie onze website)
- Verschuldigd bedrag overmaken op NL13RABO0348739362 t.n.v. PERSONEELSVVERENIGING DOW BENELUX o.v.v. VOORNAAM + ACHTERNAAMLID

Na ontvangst van zowel de betaling als pasfoto, ontvang je een e-mail waarmee je toegang krijgt tot Online-SnowDow. Volg de stappen vanuit de e-mail. Via Online-SnowDow kun je je gegevens bijhouden en je aanmelden voor Clubavonden en/of beginnerscursus.

Tevens krijg je een persoonlijke ledenpas, waarmee je bij SnowWorld pistetoeegang en huurmateriaal kunt verkrijgen (vrij oefenen).

Thank you for applying for SnowDow membership.

To complete your application:

- Picture for membershipcard (send to ftnsnow@dow.com)
- Payment membership fee: €100 (for unlimited free practice with free rental equipment)
- Participants of SnowDow beginnerscourse: extra € 50 (see our website)
- Transfer amount due to NL13RABO0348739362 at name of PERSONEELSVVERENIGING DOW BENELUX with description FIRST NAME + LAST NAME member

After receivment of your picture and payment, you will receive an e-mail with your username and steps to create your own password.

With Online-SnowDow you can manage your personal information and register for Clubnights and/or beginnerscourse.

You will also receive a personal membership card, for slope access and rental equipment at SnowWorld (free practice).

Met sportieve groeten,
Het bestuur van SnowDow

Als alles (foto en betaling) goed ontvangen is, komt deze E-mail met:

1. Gebruikersnaam
2. Link naar app om wachtwoord aan te maken

If everything (picture and payment) is received correctly, this E-mail will be sent:

1. Username
2. Link to app to create a password



Beste Voor Naam,

Via deze e-mail ontvangt u de toegang tot de Online-SnowDow omgeving.
In deze omgeving moet u uw reservering voor een clubavond invullen.

Uw gebruikersnaam is: voornaam

Uw wachtwoord is: [Klik hier om een wachtwoord aan te maken](#)

Met sportieve groeten,
Het bestuur van SnowDow

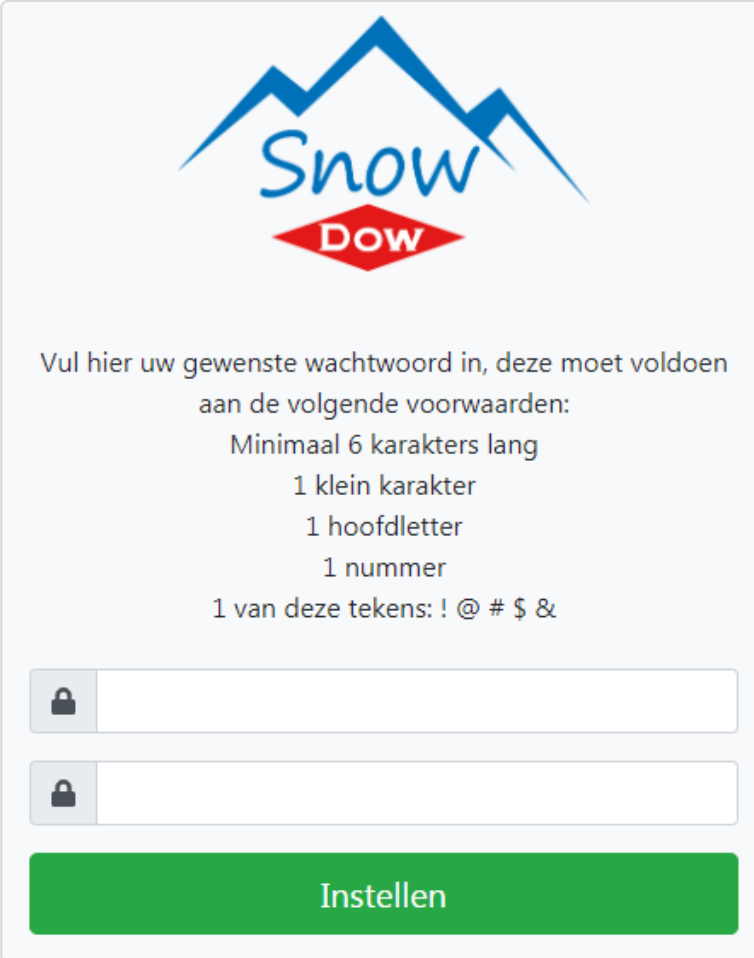
Online-SnowDow - 01-10-2020 - 13:18:12

Link naar app om wachtwoord aan te maken leidt hier heen:
Verzin een wachtwoord, volgens de regels.

Link to app to create a password leads here:
Make up password according format.

Klik Instellen en de volgende boodschap verschijnt:

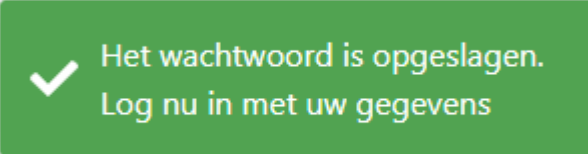
Click Instellen and the following msg appears:



Vul hier uw gewenste wachtwoord in, deze moet voldoen aan de volgende voorwaarden:

- Minimaal 6 karakters lang
- 1 klein karakter
- 1 hoofdletter
- 1 nummer
- 1 van deze tekens: ! @ # \$ &


Instellen



✓ Het wachtwoord is opgeslagen.
Log nu in met uw gegevens

Ververs browser tot het normale inlogscherm komt:
(voortaan log je hier in).
Dit is ook het scherm waar je een password reset kan aanvragen (zie volgende pagina)


Refresh browser until this normal log in screen appears:
(from now on this is the normal log in)
This is also the screen to request a new password (see next slide)



The image shows a login interface for 'Snow DOW'. At the top center is the logo, which consists of a blue mountain range outline above the word 'SNOW' in a blue, handwritten-style font, and a red diamond shape below it containing the word 'DOW' in white, uppercase letters. Below the logo are two input fields. The first field has a person icon on the left and the text 'voor' inside. The second field has a padlock icon on the left and seven dots representing a password. Below these fields is a large green button with the text 'Login' in white. At the bottom center is a smaller, grey button with the text 'Reset wachtwoord' in white.

Password vergeten: hier kun je opnieuw instellen:
Neem de gegevens over van je ledenpas:
Lidnummer (getal) en Dow nr (Mannummer)
Bij juiste ingave sturen we een e-mail (adres zoals vastgelegd in je profiel)
met instructies om password opnieuw in te stellen.
Bij incorrecte ingave krijg je foutboodschappen in het scherm (probeer
opnieuw of neem contact op met SnowDow)

[Forgot your password: request a new one here.](#)
[Take the data from your personal membership card:](#)
[Lidnummer \(number\) and Dow nr \(UserID\)](#)
[With correct data, you be sent an e-mail \(address as recorded in your
profile\) with instructions for setting a new password](#)
[With incorrect data, you will receive a notification in the screen \(try again or
contact SnowDow\).](#)



Vul hier uw lidnummer en DOW nummer in. U kunt deze terugvinden op uw pasje. Wij zullen naar het e-mail adres bekend bij dit lidnummer een e-mail sturen met instructies om het wachtwoord opnieuw in te stellen.

Controleer of de e-mail niet bij spam / reclame terecht komt!

[Reset wachtwoord](#)

[Terug](#)

Na succesvol inloggen krijg je deze welkomtekst met uitleg.


Opties in het menu zijn:

1. Inschrijven
2. Mijn Gegevens

After successful login, you get this welcome text (scroll down for English).

Options in the menu are:

1. Inschrijven = register
2. Mijn Gegevens = personal data



Welkom in de Online-SnowDow omgeving.

<english text below>

SnowDow leden moeten zich hier registreren voor lessen op Clubavond.

(voor vrij oefenen buiten Clubavond, moet je je registreren direct bij SnowWorld)

Registratie is nodig ivm coronavirus: contactgegevens dienen bekend te zijn.

Alle SnowDow leden hebben een username/password ontvangen via E-mail waarmee ze kunnen inloggen *)

De leden zien alleen de beschikbare lessen (voor zichzelf en anderen in zijn/haar huishouden).

Alleen de lessen behorende bij je profiel zijn zichtbaar - leeftijd (jeugd/volwassen), discipline (ski of board) en niveau (groen/blauw/rood/zwart *)

[Inschrijven voor Clubavond](#) kan tussen: 1 week vooraf tot woensdagochtend 09:00.

Voorbeeld: je ziet het tijdvak van 18-11-2020. Je kunt inschrijven vanaf 11-11-2020 22:00 uur t/m 18-11-2020 09:00 uur.

Je moet elke keer opnieuw inschrijven. Er is een limiet in aantal deelnemers en vol=vol.

Je moet aangeven of je huurmateriaal nodig hebt, dit kan via "[Mijn gegevens](#)" in het menu (hoge kostenpost voor ons – gebruik bij voorkeur eigen materiaal).

Met de groene knop kun je INSCHRIJVEN. De knop wordt rood om eventueel te ANNULEREN.

Inschrijven verplicht to deelname, bij verhindering is afmelden verplicht (niet aan/afmelden kan tot uitsluiting van deelname leiden. *)

*) indien niet correct/problemen: contact opnemen via E-mail naar ftnsnow@dow.com

[Klik hier om je gegevens in te vullen](#)

Mijn Gegevens:

Controleer en update je persoonsgegevens b.v. als je Skill wijzigt (leeftijdsgroep, niveau of je verandert tussen boarden en skien)

[Check and update your personal data for example as your Skills change \(age group, level, or change between board and ski\)](#)



- Home
- Inschrijven
- Mijn gegevens

Personalia

Gebruikersnaam	<input type="text" value="voornaam"/>
DOW id	<input type="text" value="U999999"/>
Voornaam	<input type="text" value="Voor"/>
Achternaam	<input type="text" value="Naam"/>
Geboortedatum	<input type="text" value="01/01/2000"/>
Adres	<input type="text" value="Hoofdstraat 1"/>
Postcode	<input type="text" value="4555 AA"/>
Plaats	<input type="text" value="Terneuzen"/>
Land	<input type="text" value="Nederland"/>

Contact & overig

SOS telefoon	<input type="text" value="0115 - 123 456"/>
SOS persoon	<input type="text" value="Papa en Mama"/>
Email	<input type="text" value="ftnsnow@dow.com"/>
Telefoon	<input type="text" value="06 9876 5432"/>
Skill	<input type="text" value="Volwassen beginner groen ski"/>
Huur materiaal	<input checked="" type="checkbox"/>

Inschrijven:

Je ziet alleen de lessen die horen bij je Skill (hier als voorbeeld “Volwassen gevorderd board”)

Niet correct: ga terug naar Mijn gegevens en verander je Skill en kom dan terug naar Inschrijven voor de juiste lessen).

Toekomstige lessen zijn aanvankelijk Gesloten.

Ze gaan open 1 week van te voren en sluiten woensdag 08:00

Register

You only see the lessons that go with your Skill (this example “Volwassen gevorderd board” = Adult advanced board)

If incorrect: go back to Mijn Gegevens en change your Skill, return to Inschrijven and select the correct lessons.

Future lessons are initially Gesloten (closed)

They will open 1 week prior and closed Wednesday 08:00 am

Start	Einde	Niveau	Capaciteit	
28-10-2020 20:00	28-10-2020 21:00	Volwassen gevorderd blauw board	0 / 3	Inschrijven
11-11-2020 20:00	11-11-2020 21:00	Volwassen gevorderd blauw board	0 / 3	Gesloten
18-11-2020 20:00	18-11-2020 21:00	Volwassen gevorderd blauw board	0 / 3	Gesloten

Klik op groene knop Inschrijven

Click green button for Inschrijven (= to register)

Je krijgt bericht: "Aangemeld op tijdvak"

Groene knop wordt rood om eventueel te kunnen Annuleren.

Inschrijven verplicht to deelname, bij verhindering is Annuleren verplicht (niet aan/afmelden kan tot uitsluiting van deelname leiden).

You get a msg ""Aangemeld op tijdvak" = registered for timeslot

Green button turns red, in case you cannot make it and need to cancel = Annuleren

Registration requires you to come, if you can't make it you need to cancel Annuleren

If you don't comply, it could lead to exclusion

Lid Voor Naam

Aangemeld op het tijdvak

Tijdvakken

Start	Einde	Niveau	Capaciteit	
7-10-2020 20:00	7-10-2020 21:00	Volwassen beginner groen ski	1 / 12	Annuleren
18-11-2020 19:30	18-11-2020 20:00	Volwassen beginner groen ski	1 / 24	Gesloten
21-11-2020 10:30	21-11-2020 12:00	Volwassen beginner groen ski	0 / 12	Gesloten
22-11-2020 10:30	22-11-2020 12:00	Volwassen beginner groen ski	0 / 12	Gesloten